


Regel uw gezondheidszaken eenvoudig online

Afhankelijk van wat uw huisartsenpraktijk aanbiedt kunt u gebruik maken van verschillende functionaliteiten. MijnGezondheid.net en MedGemak bieden de mogelijkheid om o.a. online afspraken te maken bij uw praktijk, online vragen te

stellen middels e-Consult, uw medische dossier online in te zien en online uw herhaalmedicatie te bestellen. Zo heeft u altijd en overal inzage in uw eigen gezondheid. **Makkelijk en betrouwbaar!**

Kijk op de website van uw huisarts of ga naar www.MijnGezondheid.net voor meer informatie.



Uw privacy staat voorop

Uw gegevens in MijnGezondheid.net en MedGemak zijn goed beveiligd door de koppeling met uw DigiD account. Geef uw inloggegevens nooit aan anderen!

Meer tips over veilig internetgebruik en andere informatie vindt u op: home.mijngezondheid.net/ondersteuning

“Door mijn drukke baan is het lastig om de huisarts te bellen voor een afspraak. Met MedGemak doe ik dit gewoon via de app, waar en wanneer het mij uitkomt”.



Welkom! Ik ben chatbot Robin. ✕
Klik hieronder om het gesprek met mij te beginnen.



Hulp nodig?

Kijk op home.mijngezondheid.net/ondersteuning of stel daar uw vraag aan chatbot Robin! Komt u er niet uit? Stel uw vraag dan aan één van de medewerkers in de praktijk.



Volg @MijnGezondheidnet op Instagram voor extra tips, informatie en uitleg over het portaal en de app!



Huisarts Voorbeeldnaam

www.huisartsvoorbeeld.nl



Regel uw zorg wanneer het u uitkomt met MijnGezondheid.net en de app MedGemak!



MijnGezondheid.net



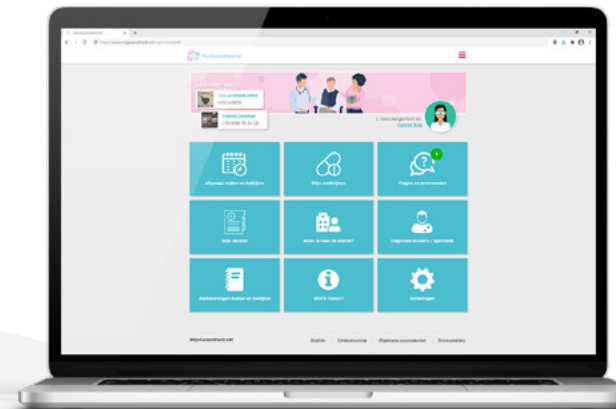
Met het patiëntenportaal **MijnGezondheid.net** en de app **MedGemak** is uw huisartsenpraktijk 7 dagen per week, 24 uur per dag digitaal bereikbaar.

Via het portaal of de app regelt u eenvoudig en snel uw gezondheidszaken online met uw huisarts, praktijkondersteuner of assistente.

Hoe meldt u zich aan voor MijnGezondheid.net en MedGemak?

Start met MijnGezondheid.net:

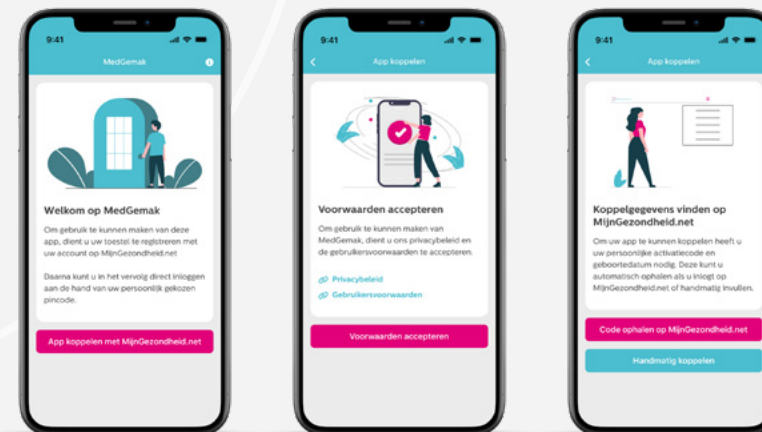
- Stap 1:** Ga naar www.MijnGezondheid.net, klik rechtsboven op "inloggen" en vervolgens op "inloggen met DigiD".
- Stap 2:** Log in met uw DigiD of met de DigiD app.
- Stap 3:** Lees en accepteer de voorwaarden en de privacyverklaring.



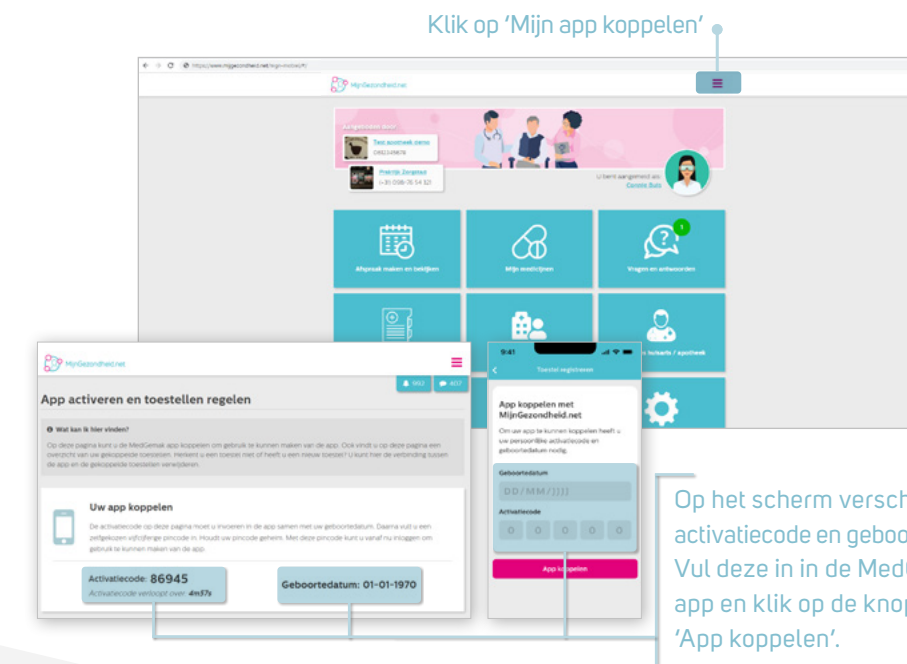
Gelukt! Uw aanmelding voor MijnGezondheid.net is afgerond. U kunt nu gebruikmaken van de functionaliteiten die uw zorgverlener u aanbiedt in het portaal.

Vervolgens kunt u de app MedGemak koppelen

- Stap 1:** Download de MedGemak app gratis in de App Store of Google Playstore.
- Stap 2:** Open de app. Registreer uw smartphone via de knop 'toestel registreren'. Kies of u gebruiksstatistieken wilt verzenden.



- Stap 3:** Koppel eenmalig uw MedGemak app aan uw account op MijnGezondheid.net. Dit doet u door in het portaal MijnGezondheid.net te gaan. Dit kan nu ook vanuit de app zelf. Uw activatiecode en geboortedatum zijn al voor u ingevuld.
- Stap 4:** Klik rechtsboven op het roze keuzemenu en selecteer Ik wil... mijn app koppelen.



Op het scherm verschijnt uw activatiecode en geboortedatum. Vul deze in in de MedGemak app en klik op de knop 'App koppelen'.

- Stap 4:** Maak uw eigen pincode aan waarmee u kunt inloggen in de app. Let op! Logische inlogcodes zoals 12345 zijn niet toegestaan.

Gelukt! U bent nu klaar om van start te gaan met MedGemak.

Tip: Sta berichtgeving toe om meldingen van MedGemak te ontvangen.

