


Regel uw gezondheidszaken eenvoudig online.

Afhankelijk van wat uw apotheek aanbiedt kunt u gebruik maken van verschillende functionaliteiten. MijnGezondheid.net en MedGemak bieden de mogelijkheid om o.a. online vragen te stellen aan uw apotheek middels e-Consult, online uw herhaal-

medicatie te bestellen en uw medische dossier online in te zien. Heeft u een afspraak bij een specialist of gaat u op reis? Via MijnGezondheid.net print u eenvoudig uw medicatiepaspoort of actueel medicatie overzicht uit. Zo heeft u altijd en overal inzage in uw eigen gezondheid. **Makkelijk en betrouwbaar!**

Kijk op de website van uw apotheek of ga naar www.MijnGezondheid.net voor meer informatie.



Uw privacy staat voorop

Uw gegevens in MijnGezondheid.net en MedGemak zijn goed beveiligd door de koppeling met uw DigiD account. Geef uw inloggegevens nooit aan anderen!

Meer tips over veilig internetgebruik en andere informatie vindt u op: home.mijngezondheid.net/ondersteuning

“Dankzij de app MedGemak vergeet ik nooit meer mijn medicatie in te nemen. Ik krijg een seintje als het tijd is voor mijn medicatie. Hierdoor voel ik me fitter en gaat het beter met mijn gezondheid.”



Welkom! Ik ben chatbot Robin. ✕
Klik hieronder om het gesprek met mij te beginnen.



Hulp nodig?

Kijk op home.mijngezondheid.net/ondersteuning of stel daar uw vraag aan chatbot Robin! Komt u er niet uit? Stel uw vraag dan aan één van de medewerkers in de apotheek.



Volg @MijnGezondheidnet op Instagram voor extra tips, informatie en uitleg over het portaal en de app!



Regel uw zorg wanneer het u uitkomt met MijnGezondheid.net en de app MedGemak!





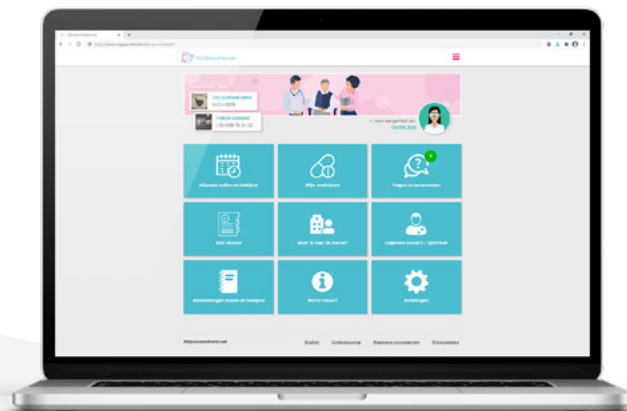
Met het patiëntenportaal
MijnGezondheid.net en de
app MedGemak is uw
apotheek 7 dagen per week,
24 uur per dag digitaal
bereikbaar.

Via het portaal of de app
regelt u eenvoudig en snel
online uw gezondheidszaken
met uw apotheek!

Hoe meldt u zich aan voor MijnGezondheid.net en MedGemak?

Start met MijnGezondheid.net:

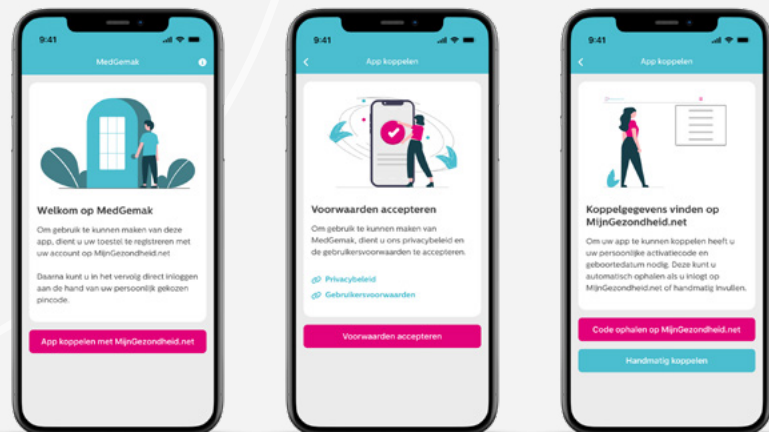
- Stap 1:** Ga naar www.MijnGezondheid.net, klik rechtsboven op "inloggen" en vervolgens op "inloggen met DigiD".
- Stap 2:** Log in met uw DigiD of met de DigiD app.
- Stap 3:** Lees en accepteer de voorwaarden en de privacyverklaring.



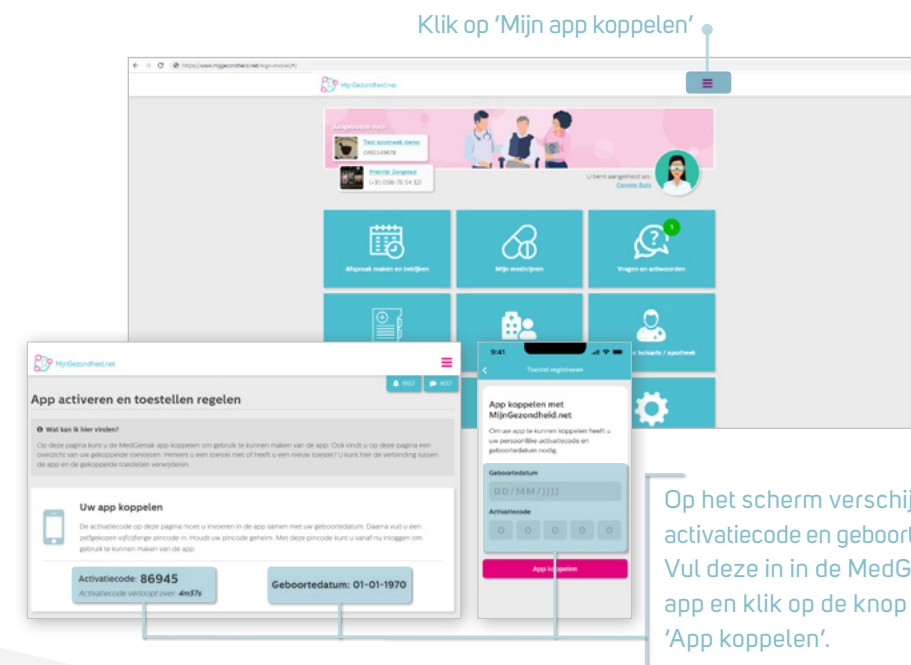
Gelukt! Uw aanmelding voor MijnGezondheid.net is afgerond. U kunt nu gebruikmaken van de functionaliteiten die uw zorgverlener u aanbiedt in het portaal.

Vervolgens kunt u de app MedGemak koppelen

- Stap 1:** Download de MedGemak app gratis in de App Store of Google Playstore.
- Stap 2:** Open de app. Registreer uw smartphone via de knop 'toestel registreren'. Kies of u gebruiksstatistieken wilt verzenden.



- Stap 3:** Koppel eenmalig uw MedGemak app aan uw account op MijnGezondheid.net. Dit doet u door in het portaal MijnGezondheid.net te gaan. Dit kan nu ook vanuit de app zelf. Uw activatiecode en geboortedatum zijn al voor u ingevuld.
- Stap 4:** Klik rechtsboven op het roze keuzemenu en selecteer Ik wil... mijn app koppelen.



- Stap 4:** Maak uw eigen pincode aan waarmee u kunt inloggen in de app. Let op! Logische inlogcodes zoals 12345 zijn niet toegestaan.

Gelukt! U bent nu klaar om van start te gaan met MedGemak.

Tip: Sta berichtgeving toe om meldingen van MedGemak te ontvangen.

